

**ОТЧЕТ  
ОБ ИСПОЛНЕНИИ УЧРЕЖДЕНИЕМ ПЛАНА ЕГО ФИНАНСОВО-ХОЗЯЙСТВЕННОЙ ДЕЯТЕЛЬНОСТИ**

на 1 января 2026 г.

Учреждение МАДОУ "ЧЕРДЫНСКИЙ ДЕТСКИЙ САД"  
 Обособленное подразделение \_\_\_\_\_  
 Учредитель Чердынский муниципальный округ Пермского края  
 Наименование органа, осуществляющего полномочия учредителя УПРАВЛЕНИЕ МУНИЦИПАЛЬНЫМИ УЧРЕЖДЕНИЯМИ АДМИНИСТРАЦИИ ЧЕРДЫНСКОГО ГОРОДСКОГО ОКРУГА  
 Вид финансового обеспечения (деятельности) Приносящая доход деятельность (собственные доходы учреждения)  
 Периодичность: квартальная, годовая  
 Единица измерения: руб.

	<b>КОДЫ</b>
Форма по ОКУД	0503737
Дата	01.01.2026
по ОКПО	44265107
по ОКТМО	57556000
по ОКПО	42768749
Глава по БК	406
по ОКЕИ	383

**1. Доходы учреждения**

Наименование показателя	Код строки	Код аналитики	Утверждено плановых назначений	Исполнено плановых назначений					Сумма отклонения
				через лицевые счета	через банковские счета	через кассу учреждения	некассовыми операциями	итого	
1	2	3	4	5	6	7	8	9	10
Доходы - всего	010		2 924 609,09	2 785 192,22	-	-	-	2 785 192,22	139 416,87
Доходы от оказания платных услуг (работ), компенсаций затрат	040	130	2 985 353,09	2 802 643,22	-	-	-	2 802 643,22	182 709,87
Прочие доходы	100	180	-60 744,00	-17 451,00	-	-	-	-17 451,00	-43 293,00

## 2. Расходы учреждения

Наименование показателя	Код строки	Код аналитики	Утверждено плановых назначений	Исполнено плановых назначений					Сумма отклонения
				через лицевые счета	через банковские счета	через кассу учреждения	некассовыми операциями	итого	
1	2	3	4	5	6	7	8	9	10
Расходы - всего	200	x	2 926 108,64	2 782 167,21	-	-	-	2 782 167,21	143 941,43
в том числе:									
Прочая закупка товаров, работ и услуг		244	2 925 617,16	2 781 675,73	-	-	-	2 781 675,73	143 941,43
Уплата иных платежей		853	491,48	491,48	-	-	-	491,48	-
Результат исполнения (дефицит / профицит)	450	x	-1 499,55	3 025,01	-	-	-	3 025,01	x

## 3. Источники финансирования дефицита средств учреждения

Наименование показателя	Код строки	Код аналитики	Утверждено плановых назначений	Исполнено плановых назначений					Сумма отклонения
				через лицевые счета	через банковские счета	через кассу учреждения	некассовыми операциями	итого	
1	2	3	4	5	6	7	8	9	10
Источники финансирования дефицита средств - всего (стр. 520 + стр.590+ стр. 620 + стр. 700 + стр. 730 + стр. 820 + стр. 830) в том числе:	500		1 499,55	-3 025,01	-	-	-	-3 025,01	4 524,56
Внутренние источники из них:	520		-	-	-	-	-	-	-
Движение денежных средств	590	x	-	-	-	-	-	-	-
поступление денежных средств	591	510	-	-	-	-	-	-	-
прочие			-	-	-	-	-	-	-
выбытие денежных средств	592	610	-	-	-	-	-	-	-
Внешние источники из них:	620		-	-	-	-	-	-	-
Изменение остатков средств	700	x	1 499,55	-3 025,01	-	-	-	-3 025,01	4 524,56
увеличение остатков средств, всего	710	510	-	-2 859 027,40	-	-	-	-2 859 027,40	x
уменьшение остатков средств, всего	720	610	-	2 856 002,39	-	-	-	2 856 002,39	x
Изменение остатков по внутренним оборотам средств учреждения в том числе:	730	x	-	-	-	-	-	-	-
увеличение остатков средств учреждения	731	510	-	-	-	-	-	-	x
уменьшение остатков средств учреждения	732	610	-	-	-	-	-	-	x
Изменение остатков по внутренним расчетам в том числе:	820	x	-	-	-	-	-	-	-
увеличение остатков по внутренним расчетам (Кт 030404510)	821		-	-	-	-	-	-	-
уменьшение остатков по внутренним расчетам (Дт 030404610)	822		-	-	-	-	-	-	-

Наименование показателя	Код строки	Код аналитики	Утверждено плановых назначений	Исполнено плановых назначений					Сумма отклонения
				через лицевые счета	через банковские счета	через кассу учреждения	некассовыми операциями	итого	
1	2	3	4	5	6	7	8	9	10
Изменение остатков расчетов по внутренним привлечением средств в том числе:	830	x	-	-	-	-	-	-	-
увеличение расчетов по внутреннему привлечению остатков средств (Кт 030406000)	831		-	-	-	-	-	-	-
уменьшение расчетов по внутреннему привлечению остатков средств (Дт 030406000)	832		-	-	-	-	-	-	-

**4. Сведения о возвратах остатков субсидий и расходов прошлых лет**

Наименование показателя	Код строки	Код аналитики	Произведено возвратов				
			через лицевые счета	через банковские счета	через кассу учреждения	некассовыми операциями	итого
1	2	3	4	5	6	7	8
Возвращено остатков субсидий прошлых лет, всего	910		-	-	-	-	-
Возвращено расходов прошлых лет, всего	950		-	-	-	-	-

Руководитель

(подпись)

Н.Е. Тюфякова

(расшифровка подписи)

Руководитель  
финансово-экономической службы

(подпись)

(расшифровка подписи)

Главный бухгалтер

(подпись)

С.В. Русинова

(расшифровка подписи)

Централизованная бухгалтерия МКУ ЦБУ

(наименование, ОГРН, ИНН, КПП, местонахождение)

Руководитель  
(уполномоченное лицо)

Начальник  
(должность)

(подпись)

Клокова О.Ю.  
(расшифровка подписи)

Исполнитель

Заместитель  
начальника  
(должность)

(подпись)

Могильникова Н.С.  
(расшифровка подписи)

2-95-77  
(телефон, e-mail)

**ОТЧЕТ  
ОБ ИСПОЛНЕНИИ УЧРЕЖДЕНИЕМ ПЛАНА ЕГО ФИНАНСОВО-ХОЗЯЙСТВЕННОЙ ДЕЯТЕЛЬНОСТИ**

на 1 января 2026 г.

Учреждение МАДОУ "ЧЕРДЫНСКИЙ ДЕТСКИЙ САД"  
 Обособленное подразделение \_\_\_\_\_  
 Учредитель Чердынский муниципальный округ Пермского края  
 Наименование органа, осуществляющего полномочия учредителя УПРАВЛЕНИЕ МУНИЦИПАЛЬНЫМИ УЧРЕЖДЕНИЯМИ АДМИНИСТРАЦИИ ЧЕРДЫНСКОГО ГОРОДСКОГО ОКРУГА  
 Вид финансового обеспечения (деятельности) Деятельность по выполнению государственного (муниципального) задания  
 Периодичность: квартальная, годовая  
 Единица измерения: руб.

КОДЫ
Форма по ОКУД 0503737
Дата 01.01.2026
по ОКПО 44265107
по ОКТМО 57556000
по ОКПО 42768749
Глава по БК 406
по ОКЕИ 383

**1. Доходы учреждения**

Наименование показателя	Код строки	Код аналитики	Утверждено плановых назначений	Исполнено плановых назначений					Сумма отклонения
				через лицевые счета	через банковские счета	через кассу учреждения	некассовыми операциями	итого	
1	2	3	4	5	6	7	8	9	10
Доходы - всего	010		35 323 284,29	35 316 348,17	-	-	6 936,12	35 323 284,29	-
Доходы от оказания платных услуг (работ), компенсаций затрат	040	130	35 323 284,29	35 316 348,17	-	-	6 936,12	35 323 284,29	-

## 2. Расходы учреждения

Наименование показателя	Код строки	Код аналитики	Утверждено плановых назначений	Исполнено плановых назначений					Сумма отклонения
				через лицевые счета	через банковские счета	через кассу учреждения	некассовыми операциями	итого	
1	2	3	4	5	6	7	8	9	10
Расходы - всего	200	x	37 122 500,87	36 408 682,11	-	-	6 936,12	36 415 618,23	706 882,64
в том числе:									
Фонд оплаты труда учреждений		111	20 083 227,86	19 576 375,52	-	-	-	19 576 375,52	506 852,34
Иные выплаты персоналу учреждений, за исключением фонда оплаты труда		112	259 815,70	259 815,70	-	-	-	259 815,70	-
Взносы по обязательному социальному страхованию на выплаты по оплате труда работников и иные выплаты работникам учреждений		119	6 032 717,32	5 883 301,12	-	-	-	5 883 301,12	149 416,20
Прочая закупка товаров, работ и услуг		244	8 081 434,42	8 030 733,76	-	-	6 936,12	8 037 669,88	43 764,54
Закупка энергетических ресурсов		247	2 132 327,56	2 125 478,00	-	-	-	2 125 478,00	6 849,56
Пособия, компенсации и иные социальные выплаты гражданам, кроме публичных нормативных обязательств		321	532 978,01	532 978,01	-	-	-	532 978,01	-
Результат исполнения (дефицит / профицит)	450	x	-1 799 216,58	-1 092 333,94	-	-	-	-1 092 333,94	x

## 3. Источники финансирования дефицита средств учреждения

Наименование показателя	Код строки	Код аналитики	Утверждено плановых назначений	Исполнено плановых назначений					Сумма отклонения
				через лицевые счета	через банковские счета	через кассу учреждения	некассовыми операциями	итого	
1	2	3	4	5	6	7	8	9	10
Источники финансирования дефицита средств - всего (стр. 520 + стр.590+ стр. 620 + стр. 700 + стр. 730 + стр. 820 + стр. 830) в том числе:	500		1 799 216,58	1 092 333,94	-	-	-	1 092 333,94	706 882,64
Внутренние источники из них:	520		-	-	-	-	-	-	-
Движение денежных средств	590	x	-	-	-	-	-	-	-
поступление денежных средств	591	510	-	-	-	-	-	-	-
прочие									
выбытие денежных средств	592	610	-	-	-	-	-	-	-
Внешние источники из них:	620		-	-	-	-	-	-	-
Изменение остатков средств	700	x	1 799 216,58	1 092 333,94	-	-	-	1 092 333,94	706 882,64
увеличение остатков средств, всего	710	510	-	-35 316 348,17	-	-	-	-35 316 348,17	x
уменьшение остатков средств, всего	720	610	-	36 408 682,11	-	-	-	36 408 682,11	x
Изменение остатков по внутренним оборотам средств учреждения в том числе:	730	x	-	-	-	-	-	-	-
увеличение остатков средств учреждения	731	510	-	-	-	-	-	-	x
уменьшение остатков средств учреждения	732	610	-	-	-	-	-	-	x
Изменение остатков по внутренним расчетам в том числе:	820	x	-	-	-	-	-	-	-
увеличение остатков по внутренним расчетам (Кт 030404510)	821		-	-	-	-	-	-	-
уменьшение остатков по внутренним расчетам (Дт 030404610)	822		-	-	-	-	-	-	-

Наименование показателя	Код строки	Код аналитики	Утверждено плановых назначений	Исполнено плановых назначений					Сумма отклонения
				через лицевые счета	через банковские счета	через кассу учреждения	некассовыми операциями	итого	
1	2	3	4	5	6	7	8	9	10
Изменение остатков расчетов по внутренним привлечением средств в том числе:	830	x	-	-	-	-	-	-	-
увеличение расчетов по внутреннему привлечению остатков средств (Кт 030406000)	831		-	-	-	-	-	-	-
уменьшение расчетов по внутреннему привлечению остатков средств (Дт 030406000)	832		-	-	-	-	-	-	-

**4. Сведения о возвратах остатков субсидий и расходов прошлых лет**

Наименование показателя	Код строки	Код аналитики	Произведено возвратов				
			через лицевые счета	через банковские счета	через кассу учреждения	некассовыми операциями	итого
1	2	3	4	5	6	7	8
Возвращено остатков субсидий прошлых лет, всего	910		-	-	-	-	-
Возвращено расходов прошлых лет, всего	950		-	-	-	-	-

Руководитель \_\_\_\_\_  
(подпись)

Н.Е. Тюфякова \_\_\_\_\_  
(расшифровка подписи)

Руководитель финансово-экономической службы \_\_\_\_\_  
(подпись)

\_\_\_\_\_ (расшифровка подписи)

Главный бухгалтер \_\_\_\_\_  
(подпись)

С.В. Русинова \_\_\_\_\_  
(расшифровка подписи)

Централизованная бухгалтерия МКУ ЦБУ  
(наименование, ОГРН, ИНН, КПП, местонахождение)

Руководитель (уполномоченное лицо)

Начальник \_\_\_\_\_  
(должность)

\_\_\_\_\_ (подпись)

Клокова О.Ю. \_\_\_\_\_  
(расшифровка подписи)

Исполнитель \_\_\_\_\_  
Заместитель начальника (должность)

\_\_\_\_\_ (подпись)

Могильникова Н.С. \_\_\_\_\_  
(расшифровка подписи)

2-95-77 \_\_\_\_\_  
(телефон, e-mail)

**ОТЧЕТ  
ОБ ИСПОЛНЕНИИ УЧРЕЖДЕНИЕМ ПЛАНА ЕГО ФИНАНСОВО-ХОЗЯЙСТВЕННОЙ ДЕЯТЕЛЬНОСТИ**

на 1 января 2026 г.

Учреждение МАДОУ "ЧЕРДЫНСКИЙ ДЕТСКИЙ САД"  
 Обособленное подразделение \_\_\_\_\_  
 Учредитель Чердынский муниципальный округ Пермского края  
 Наименование органа, осуществляющего полномочия учредителя УПРАВЛЕНИЕ МУНИЦИПАЛЬНЫМИ УЧРЕЖДЕНИЯМИ АДМИНИСТРАЦИИ ЧЕРДЫНСКОГО ГОРОДСКОГО ОКРУГА  
 Вид финансового обеспечения (деятельности) Деятельность, осуществляемая за счет средств субсидии на иные цели  
 Периодичность: квартальная, годовая  
 Единица измерения: руб.

	<b>КОДЫ</b>
Форма по ОКУД	0503737
Дата	01.01.2026
по ОКПО	44265107
по ОКТМО	57556000
по ОКПО	42768749
Глава по БК	406
по ОКЕИ	383

**1. Доходы учреждения**

Наименование показателя	Код строки	Код аналитики	Утверждено плановых назначений	Исполнено плановых назначений					Сумма отклонения
				через лицевые счета	через банковские счета	через кассу учреждения	некассовыми операциями	итого	
1	2	3	4	5	6	7	8	9	10
Доходы - всего	010		1 634 384,41	1 634 384,41	-	-	-	1 634 384,41	-
Безвозмездные денежные поступления текущего характера	060	150	1 634 384,41	1 634 384,41	-	-	-	1 634 384,41	-

## 2. Расходы учреждения

Наименование показателя	Код строки	Код аналитики	Утверждено плановых назначений	Исполнено плановых назначений					Сумма отклонения
				через лицевые счета	через банковские счета	через кассу учреждения	некассовыми операциями	итого	
1	2	3	4	5	6	7	8	9	10
Расходы - всего	200	х	1 634 384,41	1 611 659,03	-	-	-	1 611 659,03	22 725,38
в том числе:									
Фонд оплаты труда учреждений		111	336 405,54	321 456,81	-	-	-	321 456,81	14 948,73
Взносы по обязательному социальному страхованию на выплаты по оплате труда работников и иные выплаты работникам учреждений		119	101 594,46	93 817,81	-	-	-	93 817,81	7 776,65
Прочая закупка товаров, работ и услуг		244	1 196 384,41	1 196 384,41	-	-	-	1 196 384,41	-
Результат исполнения (дефицит / профицит)	450	х	-	22 725,38	-	-	-	22 725,38	х

## 3. Источники финансирования дефицита средств учреждения


Наименование показателя	Код строки	Код аналитики	Утверждено плановых назначений	Исполнено плановых назначений					Сумма отклонения
				через лицевые счета	через банковские счета	через кассу учреждения	некассовыми операциями	итого	
1	2	3	4	5	6	7	8	9	10
Источники финансирования дефицита средств - всего (стр. 520 + стр.590+ стр. 620 + стр. 700 + стр. 730 + стр. 820 + стр. 830) в том числе:	500		-	-22 725,38	-	-	-	-22 725,38	22 725,38
Внутренние источники из них:	520		-	-	-	-	-	-	-
Движение денежных средств	590	x	-	-25 160,69	-	-	-	-25 160,69	25 160,69
поступление денежных средств	591	510	-	-	-	-	-	-	-
прочие			-	-	-	-	-	-	-
выбытие денежных средств	592	610	-	-25 160,69	-	-	-	-25 160,69	25 160,69
Внешние источники из них:	620		-	-	-	-	-	-	-
Изменение остатков средств	700	x	-	2 435,31	-	-	-	2 435,31	-2 435,31
увеличение остатков средств, всего	710	510	-	-1 634 384,41	-	-	-	-1 634 384,41	x
уменьшение остатков средств, всего	720	610	-	1 636 819,72	-	-	-	1 636 819,72	x
Изменение остатков по внутренним оборотам средств учреждения в том числе:	730	x	-	-	-	-	-	-	-
увеличение остатков средств учреждения	731	510	-	-	-	-	-	-	x
уменьшение остатков средств учреждения	732	610	-	-	-	-	-	-	x
Изменение остатков по внутренним расчетам в том числе:	820	x	-	-	-	-	-	-	-
увеличение остатков по внутренним расчетам (Кт 030404510)	821		-	-	-	-	-	-	-
уменьшение остатков по внутренним расчетам (Дт 030404610)	822		-	-	-	-	-	-	-

Наименование показателя	Код строки	Код аналитики	Утверждено плановых назначений	Исполнено плановых назначений					Сумма отклонения
				через лицевые счета	через банковские счета	через кассу учреждения	некассовыми операциями	итого	
1	2	3	4	5	6	7	8	9	10
Изменение остатков расчетов по внутренним привлечением средств в том числе:	830	х	-	-	-	-	-	-	-
увеличение расчетов по внутреннему привлечению остатков средств (Кт 030406000)	831		-	-	-	-	-	-	-
уменьшение расчетов по внутреннему привлечению остатков средств (Дт 030406000)	832		-	-	-	-	-	-	-

**4. Сведения о возвратах остатков субсидий и расходов прошлых лет**

Наименование показателя	Код строки	Код аналитики	Произведено возвратов				
			через лицевые счета	через банковские счета	через кассу учреждения	некассовыми операциями	итого
1	2	3	4	5	6	7	8
Возвращено остатков субсидий прошлых лет, всего	910		25 160,69	-	-	-	25 160,69
Возвращено расходов прошлых лет, всего	950		-	-	-	-	-

Руководитель

  
(подпись)

Н.Е. Тюфякова


(расшифровка подписи)

Руководитель  
финансово-  
экономической службы

(подпись)

(расшифровка подписи)

Главный бухгалтер

  
(подпись)

С.В. Русинова

(расшифровка подписи)

Централизованная бухгалтерия МКУ ЦБУ


(наименование, ОГРН, ИНН, КПП, местонахождение)

Руководитель  
(уполномоченное лицо)

  
(подпись)

Начальник  
(должность)

Могильникова Н.С.  
(расшифровка подписи)

  
(подпись)

Клокова О.Ю.  
(расшифровка подписи)

Исполнитель

Заместитель  
начальника  
(должность)

2-95-77  
(телефон, e-mail)